














# ELEZIONI CAMERA

Comune di Baschi - Collegio 3

Report VOTI LISTA

Sezione	VOTANTI																																			Totale voti validi	Voti solo candid ato	Tot. Voti non val.	Schede Bianche	Voti cont.	Totale				
	Maschi	Femmine	Totali	num	%	num	%	num	%	num	%	num	%	num	%	num	%	num	%	num	%	num	%	num	%	num	%	num	%	num	%	num	%												
1	173	165	338	4	1,3	1	0,3	5	1,6	11	3,5	7	2,2	1	0,3	0	0	6	1,9	0	0	95	30	2	0,6	0	0	61	19	1	0,3	40	13	11	3,5	70	22	1	0,3	316	12	4	4	2	338
2	224	239	463	16	3,7	1	0,2	7	1,6	12	2,8	1	0,2	0	0	2	0,5	7	1,6	0	0	134	31	1	0,2	0	0	109	26	1	0,2	33	7,7	23	5,4	81	19	0	0	428	17	13	5	0	463
3	236	197	433	9	2,3	1	0,3	7	1,8	13	3,3	5	1,3	0	0	0	0	7	1,8	1	0,3	93	23	1	0,3	0	0	125	31	9	2,3	36	9	18	4,5	71	18	2	0,5	398	14	12	9	0	433
4	197	186	383	9	2,6	0	0	3	0,9	2	0,6	8	2,3	2	0,6	1	0,3	2	0,6	2	0,6	75	22	1	0,3	0	0	96	28	0	0	36	11	18	5,3	84	25	3	0,9	342	9	32	0	0	383
Totale	830	787	1617	38	2,47	3	0,2	22	1,4	38	2,5	21	1,4	3	0,2	3	0,2	22	1,4	3	0,2	397	26	5	0,326	0	0	391	25	11	0,7	145	9,4	70	4,6	306	20	6	0,4	1484	52				